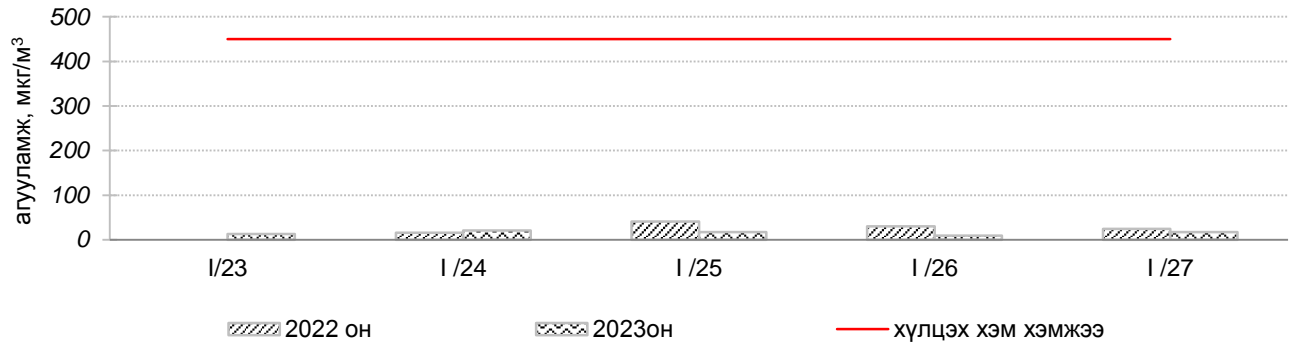


ЗАВХАН АЙМГИЙН ТӨВИЙН ӨНГӨРСӨН 7 ХОНОГИЙН АГААРЫН ЧАНАР
2023 ОНЫ 01 ДҮГЭЭР САРЫН 23-29-НИЙ ӨДӨР
/2022 ОНЫ МӨН ҮЕТЭЙ ХАРЬЦУУЛСНААР/

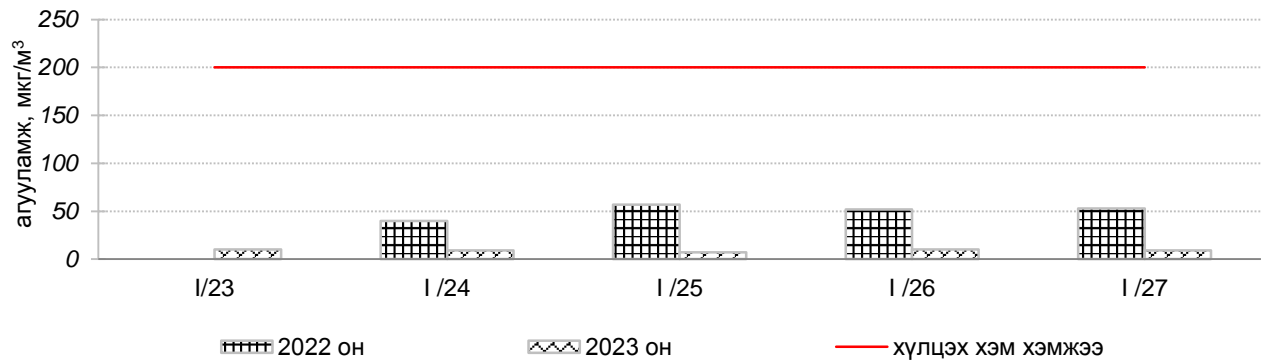
№	Бохирдуулах бодисын нэр	MNS 4585:2016	20 минутын дундаж мкг/м ³		20 минутын дунджаар хамгийн их агууламж, мкг/м ³		Стандартаас давсан тохиолдлын тоо, хувиар	
		Хүлцэх хэм хэмжээ мкг/м ³	2022 он	2023 он	2022 он	2023 он	2022 он	2023 он
1	Хүхэрлэг хий (SO₂)	450	28 мкг/м ³	15 мкг/м ³	87 мкг/м ³	41 мкг/м ³	-	-
2	Азотын давхар исэл (NO₂)	200	51 мкг/м ³	9 мкг/м ³	119 мкг/м ³	15 мкг/м ³	-	-

№	Бохирдуулах бодисын нэр	MNS 4585:2016	24 цагийн дундаж мкг/м ³		24 цагийн дунджаар хамгийн их агууламж, мкг/м ³		Стандартаас давсан тохиолдлын тоо, хувиар	
		Хүлцэх хэм хэмжээ мкг/м ³	2022 он	2023 он	2022 он	2023 он	2022 он	2023 он
3	PM_{2.5} Тоосонцор	Хоногийн дундаж 50мкг/м³	54 мкг/м ³	35 мкг/м ³	190 мкг/м ³	230 мкг/м ³	100 % мкг/м ³	100 % мкг/м ³
4	PM₁₀ Тоосонцор	дундаж 100мкг/м³	37 мкг/м ³	49 мкг/м ³	103 мкг/м ³	255 мкг/м ³	100 % мкг/м ³	100 % мкг/м ³

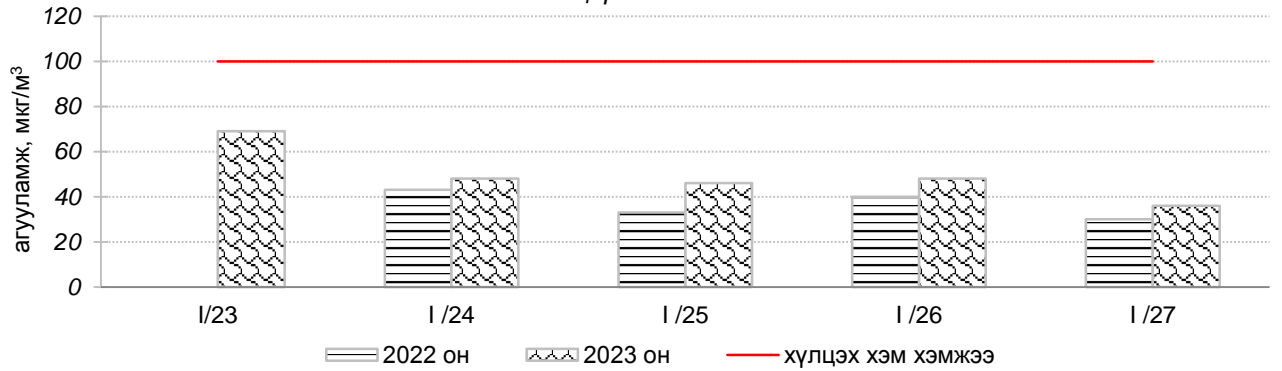
Хүхэрлэг хий (SO_2)



Азотын давхар исэл (NO_2)



PM10 Тоосонцор



PM2.5 Тоосонцор

